



*trend*  
**BOOK**  
2024



SELECT  
**K2**

MAINTENANT DISPONIBLE  
EN OR BROSSÉ



## LE MOT DE L'ÉDITEUR

Chez Fleurco, nous nous dévouons à redéfinir les salles de bains ordinaires en havres luxueux d'élégance moderne et fonctionnel. Nous nous faisons un point d'honneur d'être à l'écoute des préférences des propriétaires, des designers et des architectes à la recherche de la prochaine tendance dans la conception de la salle de bain. C'est pourquoi nous sommes ravis de vous montrer nos dernières nouveautés qui vous permettront d'atteindre de nouveaux sommets dans votre salle de bains, tout en reflétant le rythme des tendances contemporaines de la salle de bains. Si vous envisagez de rénover votre salle de bain ou de créer un nouveau décor, et que vous n'arrivez pas à vous décider entre le style ultra-moderne chic et l'élégance vintage, laissez-vous guider et inspirer par nos nouveaux produits! Non seulement ils répondent à un large éventail de préférences de design, mais ils vous permettent également de vous aligner parfaitement sur les nouvelles tendances du décor de la salle de bain!


- L'équipe Fleurco

# RESTEZ À LA POINTE DES **TENDANCES** DE LA SALLE DE BAIN AVEC LES DERNIÈRES **NOUVEAUTÉS** DE FLEURCO!

## Intégrer la NATURE dans la décoration de votre salle de bains

La tranquillité et la beauté de la nature n'ont jamais été aussi présentes dans la conception des salles de bains. Les propriétaires et les designers sont de plus en plus attirés par les éléments qui évoquent la sérénité de la nature. Fleurco a répondu à cette demande avec la collection ARIA STONE ; une ligne de baignoires à surface solide qui non seulement adopte la tendance des salles de bains inspirées par la nature, mais qui élève également la barre de ce que le luxe et la longévité devraient ressembler. Conçues pour reproduire l'allure gracieuse de la pierre naturelle, les baignoires Aria Stone sont proposées dans une gamme de teintes inspirées de la nature qui s'harmonisent avec n'importe quel décor, évoquant les vibrations apaisantes de la nature que vous souhaitez obtenir dans votre salle de bains. Certains modèles, comme Calla & Lys, ont un intérieur brillant et un extérieur mat, créant un contraste étonnant qui ajoute de l'élégance et de la sophistication à votre salle de bains.

D'autres modèles, comme Lucia & Lukas, sont dotés d'une tablette intégrée qui vous offre un espace supplémentaire pour vos objets de détente, qu'il s'agisse d'un livre, de bougies ou de savons. Alors que la collection Aria Stone exprime l'esthétique de la nature, son matériau de surface solide garantit que votre baignoire reste aussi impressionnante que le jour où elle a été installée.





## Salles de bains ARRONDIES

S'inspirant de l'appel de la nature et de notre besoin constant de sanctuaires intimes et tranquilles, les conceptions de salles de bains en 2024 adoptent une approche nettement plus douce en délaissant les angles aigus pour favoriser l'élégance des formes rondes et des courbes. Ces éléments arrondis, qu'il s'agisse de miroirs ou de baignoires, évoquent une ambiance apaisante, semblable à celle d'un spa, tout en donnant l'illusion d'un espace plus grand, en particulier dans les petites salles de bains. L'association de designs ronds et de finitions contemporaines permet de trouver un équilibre entre intemporalité et tendance, tout en reliant subtilement l'espace aux éléments naturels. Pour ceux qui réaménagent leur salle de bains, l'intégration d'éléments courbes peut apporter non seulement un aspect chic, mais aussi un environnement serein, chaleureux et accueillant. La prédominance des formes rondes s'aligne parfaitement sur le style de conception de votre petit paradis, qui met l'accent sur les espaces riches en confort, sécurité et harmonie. Pour créer ce style dans votre douche, choisissez l'écran de douche rond Select Monaco de Fleurco et la NOUVELLE baignoire Gia de la collection Aria Stone, tous deux conçus avec des lignes délicates et douces qui le confort. S'inscrivant dans cette tendance, les nouveaux modèles de miroirs DEL ronds et oblongs de Fleurco ne se contentent pas de rehausser le charme visuel, ils donnent également la priorité à la fonctionnalité grâce à leur éclairage DEL avancé.



## OR BROSSÉ : Brillance et luxe

L'or brossé fait un retour remarqué en 2024. Cette finition, connue pour son éclat discret et sa chaleur, transforme les salles de bains en lieux de retraite sereins et luxueux. Reconnaisant son attrait irrésistible, Fleurco a élargi sa gamme de portes de douche pour y inclure cette finition exquise. Les collections Gemini & Gemini Plus, Horizon, Skyline, Select K2 et Station sont désormais prêtes à envelopper votre salle de bains d'un éclat chaleureux et luxueux. Pour plus d'idées et d'inspiration sur la façon d'offrir du luxe à votre salle de bains, explorez la tendance or brossé dans la conception de salles de bains modernes.

Alors que nous naviguons les horizons de 2024, le design de la salle de bains évolue continuellement, harmonisant la modernité avec l'élégance intemporelle. De l'esthétique inspirée par la nature à la douce étreinte des courbes en passant par la touche radieuse de l'or brossé, les nouveaux produits Fleurco sont plus que de simples produits ; ce sont des expériences, chacune racontant une histoire de luxe, de confort et de qualité inégalée. Prêt à transformer votre salle de bain en un sanctuaire de style et de sérénité? Plongez dans l'univers de Fleurco et laissez votre salle de bains refléter les tendances les plus sophistiquées de 2024!



# SKYLINE

MAINTENANT DISPONIBLE  
EN OR BROSSÉ ET  
NOUVEAU FINI BLANC MAT










# HORIZON

MAINTENANT DISPONIBLE  
EN OR BROSSÉ ET  
NOUVEAU FINI BLANC MAT

# QUELLE CONFIGURATION DE PORTE DE DOUCHE EST **LA MEILLEURE** POUR VOUS?

Lors de la planification d'une nouvelle salle de bain ou la rénovation, vous est-il déjà arrivé de vous perdre dans les différents choix de portes de douche? L'idée de trouver un équilibre entre l'esthétique et l'espace fonctionnel vous fait-elle douter de votre décision? Et si vous êtes architecte d'intérieur, combien de fois avez-vous souhaité disposer d'un guide clair pour aider vos clients à comprendre pourquoi une porte à pivot n'est pas idéale pour leur petite salle de bains d'invités?

Nous sommes tous passés par là! Décider si une douche à l'italienne conviendra à un espace compact ou si une douche en coin complétera le carrelage épuré de votre salle de bains nécessite de prêter attention aux moindres détails. La tâche de choisir la bonne porte de douche semble simple jusqu'à ce que vous commenciez à considérer tous les détails représentés par les différentes configurations et styles de portes de douche sur le marché! C'est pourquoi nous vous offrons un guide complet pour vous diriger à travers les choix de portes de douche en verre coulissantes, bidirectionnelle, à pivot, à l'italienne et en coin. Nous vous montrerons comment chaque configuration s'adapte aux différents espaces de la salle de bains, l'ambiance qu'elle évoque le mieux et son adéquation avec les différents styles de vie et les différentes étapes de la vie. Grâce à nos conseils, vous trouverez les réponses pour transformer votre projet de salle de bains d'une source de stress en une destination de détente et de style!





## Portes de douche coulissantes et bidirectionnelles

Les portes de douche bidirectionnelles sont composées de deux panneaux coulissants qui glissent l'un sur l'autre, permettant l'entrée de chaque côté de la cabine sans nécessiter l'espace libre des portes battantes traditionnelles. L'entrée par les deux côtés offre une plus grande flexibilité si vous décidez de modifier les plans de votre salle de bains.

Les portes de douche coulissantes diffèrent légèrement, offrant un seul panneau coulissant pour accéder à la douche. Ces deux types de portes constituent un choix pratique pour les petites salles de bains où chaque centimètre compte. Les propriétaires de baignoires préinstallées préfèrent souvent ces portes pour leur compatibilité avec les ouvertures de baignoires standard, qui mesurent généralement 60 pouces de largeur. Elles constituent également un choix populaire pour les salles de bains familiales, où leur aspect pratique contribue à donner une impression d'espace et d'élégance esthétique. Ces portes de douche en verre évoquent un design moderne, minimaliste et efficace. Pour l'installation, il est essentiel de s'assurer que les rails sont de niveau, ce qui peut être un projet pour les professionnels afin de garantir la longévité. Ce type de porte de douche est généralement plus économique et convient à un style de vie pratique où la facilité et la fonctionnalité sont primordiales.



## Portes de douche à pivot

Les portes à pivot se composent d'une seule porte battante, avec ou sans panneau fixe. Elles s'ouvrent comme une porte traditionnelle, ce qui nécessite de l'espace mais offre un look intemporel. Elles sont idéales pour les salles de bains de taille moyenne à grande et offrent une solution intelligente pour les entrées de douche plus étroites où les panneaux coulissants ne sont pas possibles. Elles ont une forte présence esthétique et s'intègrent parfaitement dans les décors contemporains et traditionnels. L'installation requiert de la précision, un léger défaut d'alignement pouvant causer des problèmes, c'est pourquoi il est recommandé de faire appel à un professionnel. La porte de douche pivotante est un investissement dans la moyenne, parfait pour ceux qui apprécient un mélange de style classique et de fonctionnalité dans leur vie quotidienne.



**STATION**

MAINTENANT  
DISPONIBLE  
EN OR BROSSÉ

## Portes de douche à l'italienne

Les douches à l'italienne offrent une entrée ouverte dans l'espace douche pour une sensation d'aération. Elles représentent le style européen et le luxe minimaliste et peuvent être incorporées dans des salles de bains de toutes tailles, bien qu'elles soient plus remarquables dans les salles de bains spacieuses. Ces portes sont destinées à ceux qui souhaitent un environnement de salle de bains ouvert, inspirant souvent une ambiance de spa. Elles sont universellement accessibles, ce qui en fait une excellente option pour toutes les étapes de la vie, y compris pour les personnes âgées ou celles qui ont des problèmes de mobilité. Elles sont également faciles à installer puisqu'il n'est pas nécessaire de mesurer l'espace libre de la porte. Les douches à l'italienne représentent un choix budgétaire plus élevé et conviennent à un style de vie luxueux qui privilégie les lignes épurées et les espaces ouverts.



## Portes de douche en coin

Les douches en coin sont conçues pour maximiser l'espace dans les salles de bains compactes sans compromettre le style. Elles conviennent particulièrement aux personnes ou aux couples vivant en milieu urbain, où l'espace compte beaucoup. Avec des options telles que la porte néo-angle qui coupe l'angle, ou les cabines carrées ou rondes qui s'adaptent parfaitement aux angles, ces portes créent une illusion d'espace supplémentaire tout en offrant une zone de douche dédiée. Le design peut être personnalisé pour refléter le style personnel du propriétaire. Les portes en verre sans cadre aux lignes épurées donnent une impression de modernité et d'espace, tandis que les portes à cadre avec verre décoratif peuvent évoquer une ambiance plus classique ou plus chaleureuse. Le budget des douches d'angle peut varier, ce qui permet de s'adapter à des considérations financières et à des styles de vie différents.



## Douche ou baignoire?

La plupart des portes de douche Fleurco sont disponibles pour la douche ou la baignoire en alcove ou 2 côtés. Le choix entre les deux dépend en grande partie du style de vie de l'utilisateur et de la taille de la salle de bain. Une douche est idéale pour ceux qui ont un style de vie actif et qui apprécient la rapidité et l'efficacité. Elle permet aussi de gagner de la place dans les petites salles de bains. Quant aux portes de baignoires, elles sont la pierre angulaire des salles de bains familiales, offrant le double avantage d'être pratiques pour le bain des enfants et d'offrir une zone d'évasion privée pour un bain tranquille après une longue journée.



## Avec ou sans cadre?

Pour choisir une porte de douche avec ou sans cadre, il faut trouver un équilibre entre les désirs esthétiques et les besoins fonctionnels. Les portes avec cadre offrent un aspect traditionnel et sont généralement plus économiques. Elles offrent également une structure robuste et peuvent supporter des vitres plus lourdes. De leur côté, les portes sans cadre sont élégantes et modernes, offrant une vue dégagée qui peut donner l'impression que la salle de bains est plus grande. L'absence de cadre simplifie le nettoyage, mais leur installation est plus complexe.

## Le choix d'une porte de douche est un détail important qui définit le caractère et la fonctionnalité d'une salle de bains.



Vous devez tenir compte de la taille et de l'agencement de la salle de bains, de l'esthétique souhaitée et de la personne qui utilisera le plus la salle de bains. Pour les familles et les salles de bains très fréquentées, la durabilité et l'efficacité de l'espace sont essentielles. Pour une ambiance plus luxueuse, semblable à celle d'un spa, l'élégance d'une douche à l'italienne ou d'un modèle sans cadre peut être le bon choix. En outre, ne sous-estimez jamais l'importance d'une installation professionnelle. Elle garantit le bon fonctionnement et l'aspect impeccable de la porte choisie, offrant ainsi une tranquillité d'esprit et une valeur ajoutée à la maison. N'oubliez pas que la bonne porte de douche ne se contente pas de compléter le design, mais qu'elle améliore toute l'expérience de la douche! Choisissez parmi nos possibilités illimitées de portes de douche et vivez l'expérience Fleurco, où chaque porte de douche s'ouvre sur un monde de sophistication et de détente!








# VESPERO

L'écart de douche VESPERO  
notre dernier chef d'oeuvre,  
pour vivre le luxe comme  
jamais auparavant !

Avec son panneau de douche fixe et son design européen ultra-moderne, votre salle de bain deviendra un royaume d'élégance et de sophistication. Un système d'ancrage caché ainsi qu'un choix entre un cadre noir mat ou brossé vous permettront d'obtenir une finition sans faille, synonyme de perfection. Sans oublier que le nouveau verre gris fumé ajoutera une couche de mystère tout en conservant le style chic de votre salle de bains

Vespero inclut la protection FleurcoSEKUR+ pour une plus grande tranquillité d'esprit et une expérience 100% relaxante et rafraîchissante.



# NOUVELLE COLLECTION



## BAIGNOIRES EN SURFACE SOLIDE

Conçue dans le but de reproduire l'allure élégante de la pierre naturelle.

Ce matériel dernier cri en matière de design de baignoire est hautement durable. Découvrez le style et la fonctionnalité de cette collection ultra luxueuse.

Aria Stone offre un luxe haut de gamme imitant la pierre naturelle. Il est disponible dans une variété de style et de couleur qui s'harmonise à tout décor.

Les baignoires Aria Stone offrent de nombreuses options, telles que des finis mates et lisses ou un mix mats et l'intérieurs brillants. Chaque modèle est équipé d'un trop-plein avec fente élégant et d'un cache-drain de couleur assortie.

Une baignoire à surface solide se traduira par un plaisir pour les années à venir.






GIA





# LUCIA

Baignoire avec tablette intégrée disponible en blanc mat ou noir mat. Finition métallique disponible chrome, chrome foncé, or brossé et nickel brossé.





# CALLA

Disponible en blanc mat ou en gris pierre mat  
extérieur avec intérieur blanc brillant





# LYS

Disponible en blanc mat ou en gris pierre mat  
extérieur avec intérieur blanc brillant










# LUKAS

Baignoire avec tablette intégrée disponible en blanc mat ou noir mat. Finition métallique disponible chrome, chrome foncé, or brossé et nickel brossé.




# luna

Les miroirs DEL  
encadrés et élégants  
conçus non seulement  
pour vous refléter  
mais aussi votre  
goût exquis

## MAGNA

Cadre décoratif en métal de  
forme oblongue disponible  
dans l'or brossé ou noir mat





# ARTUS

Cadre métallique décoratif disponible en chrome, nickel brossé, blanc satiné, noir satiné, or brossé ou métal gun.

luna





# HALO PLUS

NOS DERNIÈRES  
NOUVEAUTÉS  
DANS LA COLLECTION  
DE MIROIR DEL LUNA

Présenter plus de  
possibilités afin de créer  
l'ambiance souhaitée  
dans votre salle de bain.



# VIZO MIROIR COSMÉTIQUE DEL

## ILLUMINEZ VOTRE ROUTINE MATINALE

Grâce à l'interrupteur gradateur tactile permettant aussi de passer d'une lumière froide à chaude, ces miroirs DEL sont parfaits pour l'application du maquillage. Avec leur design contemporain, ils sont offerts dans les modèles muraux ou de comptoir et s'adapteront parfaitement à votre décor. L'option de montage mural est dotée d'un bras double pliable afin que vous puissiez vous voir sous le meilleur angle. Proposés dans des formes rondes ou carrées, ces miroirs offrent un grossissement de 5X. Tous les modèles sont disponibles en chrome ou noir mat.

# luna



## RANGEMENT DE SALLE DE BAIN ILLUMINÉ

Lorsque vous avez besoin d'un espace de rangement supplémentaire, les pharmacies DEL de Fleurco sont la solution parfaite. La lumière blanche et brillante DEL à haut efficacité énergétique convient à l'application du maquillage et au rasage.

Avec un cabinet en aluminium sablé les pharmacies DEL s'intègrent parfaitement à tout décor de salle de bain. Les miroirs sans cuivre empêchent la corrosion.

Avec des miroirs intérieurs et extérieurs, vous êtes certain de toujours retrouver votre meilleur reflet. Tous les modèles incluent des charnières Blum® à fermeture amortie.

Tous les modèles sont équipés de prises GFCI et de ports USB/USB-C (à l'exclusion de Halo grande), ainsi que des tablettes en verre ultra-clair réglable de 8 mm. Vous trouverez également l'interrupteur avec gradateur d'intensité à l'intérieur de chaque modèle.

Encastré ou fixé au mur, la pharmacie DEL de Fleurco est ce qu'il vous faut pour illuminer votre journée.



**Fibo**

par **FLEURCO** SÉRIES **FLEX**








## FIBO PAR FLEURCO SYSTÈMES MURAUX

Les murs carrelés sont beaux mais demandent beaucoup d'entretien. L'accumulation de résidus survient après chaque douche et si elle n'est pas fréquemment nettoyée, elle peut devenir peu hygiénique. Les systèmes muraux Fibo par Fleurco ne fournissent pas seulement une apparence luxueuse au revêtement mural, mais sont extrêmement faciles à nettoyer et sont 100% imperméables (le mastic Fibo est requis). Suivez les étapes d'installation et vous serez assuré d'avoir une douche durable pour les années à venir.



# RENDEZ VOTRE SALLE DE BAINS UNIQUE

Avec plus de 10 combinaisons, les vanités Luna STAK sont l'ajout parfait à n'importe quelle salle de bain moderne.

Le design modulaire de mix & match vous permet de personnaliser entièrement votre vanité.

Choisissez entre un cadre monté au mur ou autoportant, ou même sans cadre du tout!

Cette collection de surface solide est proposée dans un fini blanc mat lisse, avec des cadres disponibles en noir mat ou brossé.










# TAVIA BASES EN SURFACE SOLIDE

Ces bases à surface solide à profil bas offrent un design simpliste. Le cache-drain décoratif est parfaitement intégré.

Proposée en 3 finis mats (blanc, gris pierre et cacao) et 2 textures (lisse et ardoise), cette nouvelle collection est offerte dans les formats de douche standard.

Chaque base inclut un kit de bride de carrelage, facilitant l'installation pour toutes les configuration de douche.



# DITES BONJOUR AUX PORTES DE DOUCHE LES PLUS SÉCURITAIRES DE L'INDUSTRIE

FleurcoSEKUR+ Protection de sécurité (S.R.É.) est une pellicule transparente collée directement sur le panneau de verre. Il maintient le verre en place en cas de bris afin d'améliorer la sécurité.

Le film offre une sécurité supplémentaire pour vous et votre famille. En cas de bris, le film FleurcoSEKUR+ Protection de sécurité (S.R.É.) maintient le verre brisé ensemble et ainsi évite tout dommage.

L'application est faite mécaniquement. Cette pellicule est toujours installée sur le côté extérieur des panneaux de verre pour ne pas affecter la protection de verre Microtek® à l'intérieur.

FleurcoSEKUR+ Protection de sécurité (S.R.É.) est très durable et répond aux normes requises contre les produits chimiques.

Aucun matériau abrasif ne doit être utilisé pour nettoyer une porte de douche traitée avec FleurcoSEKUR+ Protection de sécurité (S.R.É.). Il est recommandé de la nettoyer à l'aide d'un chiffon humide avec un mélange de vinaigre/savon doux et d'eau.

FleurcoSEKUR+ Protection de sécurité (S.R.É.) est maintenant inclus : Gemini Plus, Gemini, Mercury, Novara Plus, Latitude, Horizon, Skyline, Apollo, Elera & Vectra. Et récemment ajoutée : Select K2, Select KT, Cordoba Plus, Cordoba et la nouvelle collection Vespero.





