

Monaco | Shower / Douche

Round top shower shield with fixed panel / Écran de douche arrondi avec panneau fixe



Model shown / Modèle présenté : VGSS24-11-40L-Q-79

FEATURES / CARACTÉRISTIQUES :

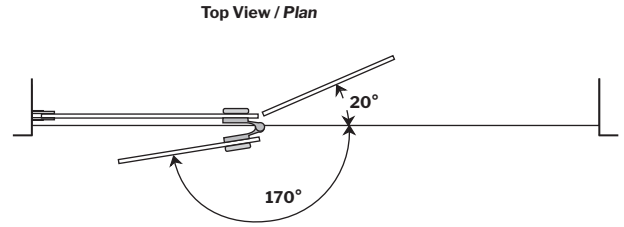
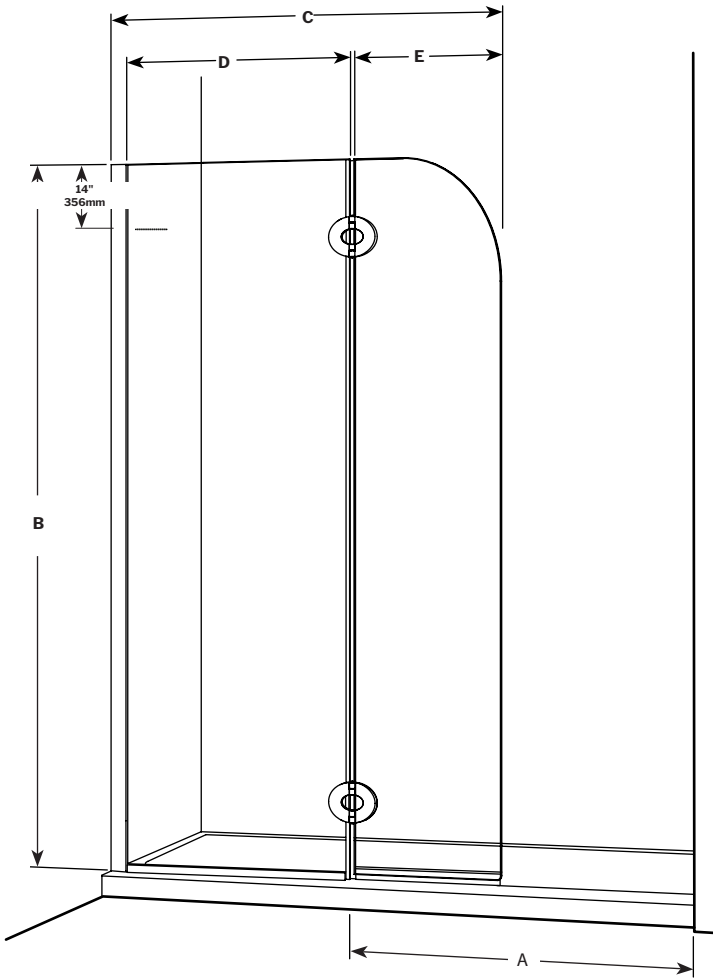
- European style walk-in shower shield
Écran de style européen
- 3/8" (10mm) clear tempered glass
Verre trempé clair de 3/8" (10 mm)
- Available with support bar or glass shelf support
Disponible avec barre de support ou tablette de support en verre
- Choice of hinges
Choix de charnières
- Easy to install (see Instruction Manual)
Facile à installer (Voir le manuel d'instruction)

garantie
limitée de
10
ans
year limited
warranty

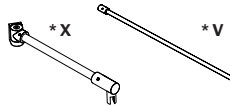
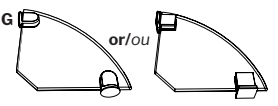
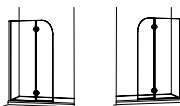
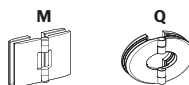
Microtek®
FLEURCO
Glass surface protection
Protection de verre

Technical information / Information technique

Project / Projet : Contact : Date : Tel / Tél :	Products and specifications are subject to change without notice. Please contact our sale office for any further enquiry. <i>Les produits et les caractéristiques peuvent être modifiés sans préavis. Pour toute demande de renseignements, veuillez communiquer avec notre service à la clientèle.</i>	GLASS / VERRE	FINISH OPTIONS / FINIS
		3/8" (10 mm) 40 : Clear / Clair	11 : Chrome / Chrome 25 : Brushed Nickel / Nickel brossé



OPTIONS

<p>Support bar / Barre de support</p>  <p>* X * V</p> <p>Height becomes 80 1/2" Height becomes 86 3/16" Hauteur devient 80 1/2" Hauteur devient 86 3/16"</p>	<p>Glass shelf / Étagères de verre</p>  <p>G or/ou</p> <p>Shelves are installed 14" from the top Tablettes sont installées 14" à partir du haut</p>	<p>Insert Code L or R / Insérer le code L ou R</p>  <p>"L" "R"</p>	<p>Insert Code M or Q / Insérer le code M ou Q</p>  <p>M Q</p>
--	---	--	---

Technical information / Information technique

Project / <i>Projet</i> : Contact : Date : Tel / <i>Tél</i> :	Products and specifications are subject to change without notice. Please contact our sale office for any further enquiry. <i>Les produits et les caractéristiques peuvent être modifiés sans préavis. Pour toute demande de renseignements, veuillez communiquer avec notre service à la clientèle.</i>	GLASS / VERRE	FINISH OPTIONS / FINIS
		3/8" (10 mm) 40 : Clear / <i>Clair</i>	11 : Chrome / <i>Chrome</i> 25 : Brushed Nickel / <i>Nickel brossé</i>

MODEL MODÈLE	APPROX. ENTRY OPENING (A) OUVERTURE ENTRÉE APPROX (A)	HEIGHT (B) HAUTEUR (B)	ADJUSTMENT (C) AJUSTMENT (C)	FIXED PANEL (D) PANNEAUX FIXE (D)	DOOR PANEL (E) PANNEAUX DE PORTE (E)	SUPPORT BAR BARRE DE SUPPORT	GLASS SHELF ÉTAGÈRES DE VERRE	BASE
VXSS24	Walk-in Plain -pied	79" 2006mm	39 7/16" to/à 40 1/16" 1001mm to/à 1017mm	23" (24 3/16" to/à 24 13/16") 584mm (614mm to/à 630mm)	15" x 78 1/2" 381mm x 1993mm	X	NA	NA
VGSS24	Walk-in Plain -pied	79" 2006mm	39 7/16" to/à 40 1/16" 1001mm to/à 1017mm	23" (24 3/16" to/à 24 13/16") 584mm (614mm to/à 630mm)	15" x 78 1/2" 381mm x 1993mm	NA	10" 254mm	NA
V4301	Walk-in Plain -pied	79" 2006mm	39 7/16" to/à 40 1/16" 1001mm to/à 1017mm	23" (24 3/16" to/à 24 13/16") 584mm (614mm to/à 630mm)	15" x 78 1/2" 381mm x 1993mm	V	NA	NA
V56301	Walk-in Plain -pied	79" 2006mm	48 7/16" to/à 49 1/16" 1230mm to/à 1246mm	32" (33 3/16" to/à 33 13/16") 813mm (842mm to/à 859mm)	15" x 78 1/2" 381mm x 1993mm	V	NA	NA

garantie
limitée de
10
ans
year limited
warranty

 **Microtek®**
FLEURCO
Glass surface protection
Protection de verre